

# 指南我的家

## 我上學的路

### 【石坡坑的花草】

(86.3.8 星期六)

今天老師帶我們到石坡坑去觀察。我最先看到了姑婆芋，它的葉脈很清楚，可以當作小雨傘來用。可是摸到它的缺口，手會很癢，不過對手掌心就沒作用了哦！

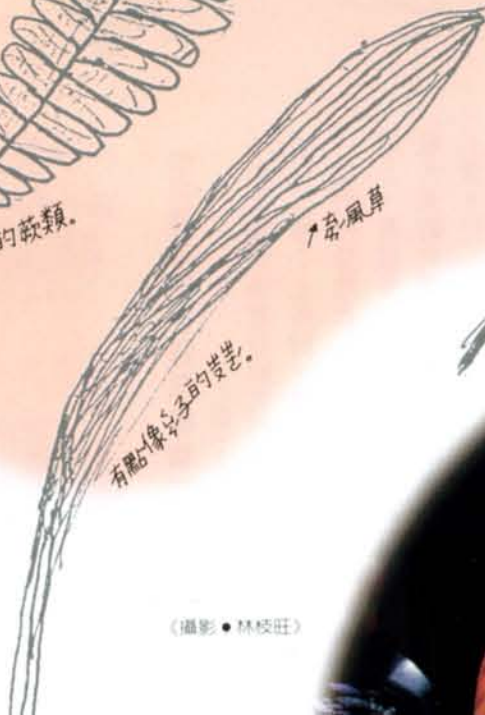
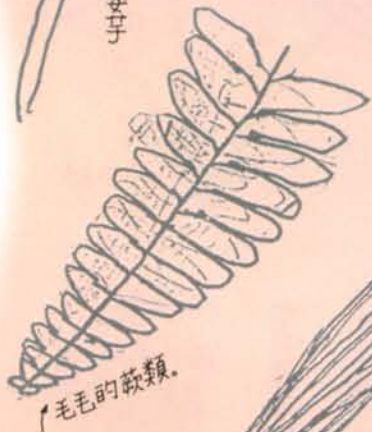
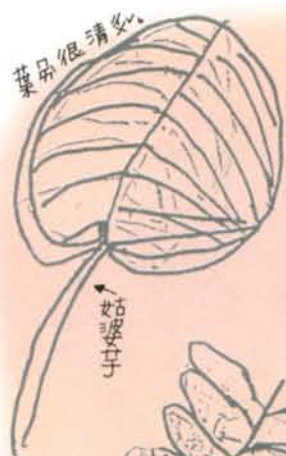
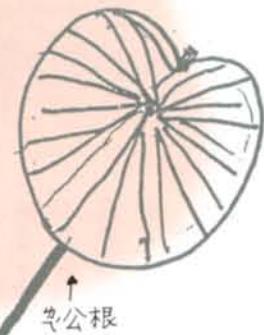
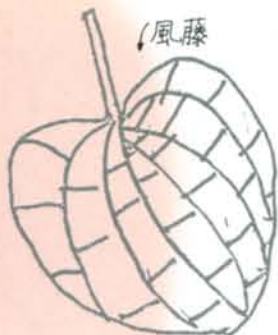
還有山桂花葉子，像茶樹的嫩芽，是鉅齒狀。很美麗，也很翠綠。

白袍子是因為風吹時，葉背翻起，很像白色的袍子，味道像藥膏，有一點臭臭的。

還有風藤像愛心的形狀。有一點紫色，很臭。

還有雷公根，這名字很奇怪。味道很像汽油。今天的課程又新鮮又有趣。

老師的話：瑋珉做得很好，圖畫得很仔細，又能與文章配合，這是優點。下回注意聽，你會記錄得更詳細。



(攝影：林校旺)

### 【石坡坑的野菜】

(86.3.15 星期六)

今天老師帶我們到石坡坑認識野菜，共有四種：「火炭母草、水芹菜、台灣油點草、扛板歸，都可以吃哦！」

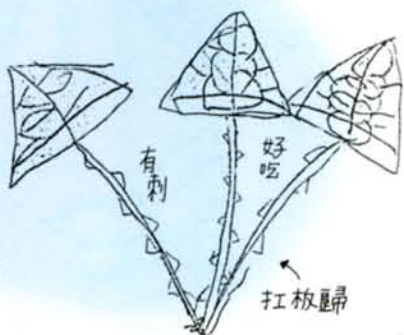
老師先帶我們看火炭母草，味道是酸中帶甜，像維他命C，有的同學還搶著要！老師找到比較粗的，水份很多。老師說以前的小孩零食就是這個火炭母草呢。而且阿嬤在孫子到青少年的時候，就會用這種草來煮排骨湯。

第二種是水芹菜，味道很香，卻不好吃，有一大片都是這種草，比較難畫。

第三種是台灣油點草，葉子有小黑點，聞起來涼涼的，像口香糖。

第四種是扛板歸。是正三角形。雖然有刺，可是很好吃，大家都搶著要。今天的課真有趣，大家都吃得好快樂哦！

老師的話：你畫得很好，記錄也很有條理，如果你能寫詳細點，同時把自己的感覺也表達出來，就更好了。例如：你喜歡哪一種呢？野菜可以隨便採嗎？……



### 【石坡坑的苔蘚類植物】

(86.3.22 星期六)

今天我們去看石坡坑的苔蘚植物。共有三種：土馬騾、卷柏、地衣。

我們先看地衣，分別在石頭上和牆壁上，有很多，比較難畫。有兩位從政大來的大哥哥和大姊姊跟我們一起上課。

第二種是卷柏，跟石松很像，但比較小，摸起來溼溼的，它喜歡潮溼。周怡彤還特地拿傘來勾。勾了一把。我們還有看快出來的蝌蚪，和小蝌蚪。

第三種是土馬騾，在茶園下面的石頭上很多，有一些是有孢子的，有一些是沒孢子的，翁克曼分別採了二種不同的土馬騾，還有地衣。我也有採。今天雖然下雨，但是我們還是很快樂，這節課又讓我們學到不少的東西呢！

老師的話：你畫得真好，但是請注意老師解說的重點，這些植物的特徵是什麼？和周圍生長的環境有何關係？這要注意才好。



【石坡坑水塘旁的動、植物】

86 · 4 · 12 · 星期六

今天我們要認識的是石坡坑水塘旁的動、植物，分別要到兩個水池去觀察。

當我們到第一個池子時，有許多可愛的蜻蜓，有大有小，有藍的、黃的和紅的，還有兩三隻紋白蝶在水面上飛來飛去，還有許多小魚，在陽光的照射下十分亮麗，水池旁有一棵白袍子，葉片很大，還有芒草，它可以做很多東西：雨傘、屋子、老鷹、鴨子、鈴鐺……等等。

第二個池子小魚較多，體積較小，有烏龜，不知道是誰放生的，還有鯉魚，也不知道是誰放生的，很不應該，因為會破壞生態，會把小魚吃掉了。今天的課既新鮮又有趣。

老師的話：你寫得好，畫得也好，如果能詳細些會更好。

例如蜻蜓活動的空間，接近空中還是水面？為什麼呢？這表示什麼意義呢？小魚是一隻還是成群？大鯉鯉出現時會有什麼現象呢？有許多可以觀察的部分哦！

